

# Külső kivitelező cégek munka- és tűzvédelmi oktatása

LESAFFRE 

Együtt dolgozunk azért,  
hogy a biztonság legyen  
a prioritásunk

SAFETY  
F1RST

# Munkakezdés feltétele

- ▶ A Lesaffre Magyarország Kft. területére belépés előtt vegye fel a kapcsolatot Megrendelő képviselőjével (projekt koordinátor) és tartsa be az utasításait.
- ▶ A Kivitelező teljes munkavállalói állománya köteles Lesaffre Magyarország Kft. előírásait betartani.
- ▶ A telephelyen kivitelezői, javítási, karbantartási, szerviz munkát a megfelelő munkaengedély alapján lehet végezni!
- ▶ A munkaengedélynek tartalmaznia kell, hogy **HOL, MIKOR, MIT, HOGYAN** lehet végezni! A munkaengedélyen be kell jelölni, milyen veszélyeket kell a munka megkezdése előtt kezelni, a munka biztonságos elvégzéséhez!



# Munkakezdés feltétele

## Munkaengedélyek

### Tűzveszélyes tevékenység

LESAFFRE MAGYARORSZÁG

The diagram shows a worker in a yellow safety vest and white hard hat using a power tool on a floor. A fire extinguisher is nearby. A circular inset shows a close-up of the worker's hands. Text boxes and icons describe safety requirements.

- Járja be az adott helyet és annak környékét
- Tűzoltó készülékek
- Védje és takarja le
- Ellenőrizze a tűzoltó rendszereket
- Tűzveszélyes szállítás
- Felkészítés megkezdéséig

1. lépés: engedély iránti kérelem  
Kiszáraztatás  
Munkavégzés befejezése

### Munkavégzés zárt térben

LESAFFRE MAGYARORSZÁG

The diagram shows a worker on a scissor lift inside a large cylindrical tank. A worker on the ground is also visible. Text boxes and icons describe safety requirements.

- Hozzájárul a szellőzés kialakításához
- Ellenőrizze a felvezető magasságát, a kábel-túl és meggátolási előírásokat és az energiatárolást
- Kibédít
- Készítse el a területet
- Ismerje fel a veszélyeket (áram, toxikus és oxidizáló)
- Szállítás/vesztetés, energiátárolás, felvezetés
- Légtér monitorozás
- Szállított anyagok megfelelő csomagolási módjainak ellenőrzése

### Villamos munkák

LESAFFRE MAGYARORSZÁG

The diagram shows a worker in a yellow safety vest and white hard hat standing next to an electrical cabinet. A red and white striped safety tape is around the cabinet. Text boxes and icons describe safety requirements.

- Ellenőrizze a kockázatokat
- Szállított anyagok megfelelő csomagolási módjainak ellenőrzése
- Megfelelő szerelvények
- Kerítse el a területet
- Szállított anyagok
- Ellenőrizze
- Földelés
- Kiszáraztatás
- Kötés
- Kitárolás
- Küldés
- Szállított anyagok
- Ellenőrizze
- Földelés

1. lépés: engedély iránti kérelem  
Kiszáraztatás  
Munkavégzés befejezése

### Magasan végzett munkák 1.

LESAFFRE MAGYARORSZÁG

The diagram shows a worker on a scissor lift next to a tall metal structure. A worker on the ground is also visible. Text boxes and icons describe safety requirements.

- Ellenőrizze a felvezető magasságát, a kábel-túl és meggátolási előírásokat és az energiatárolást
- Kibédít
- Készítse el a területet
- Ismerje fel a veszélyeket (áram, toxikus és oxidizáló)
- Szállítás/vesztetés, energiátárolás, felvezetés
- Légtér monitorozás
- Szállított anyagok megfelelő csomagolási módjainak ellenőrzése
- A nyílás és a csapadék biztonságos
- Képzett és megfelelően védett kezelőszemély
- A létrák csak közlekedésre, nem munkavégzésre használhatók
- Kerítse el a területet
- Munkaterület szervezése
- Elpakolt szerelvények
- Ellenőrizze a felvezető magasságát, a kábel-túl és meggátolási előírásokat és az energiatárolást
- Kibédít
- Készítse el a területet
- Ismerje fel a veszélyeket (áram, toxikus és oxidizáló)
- Szállítás/vesztetés, energiátárolás, felvezetés
- Légtér monitorozás
- Szállított anyagok megfelelő csomagolási módjainak ellenőrzése
- A nyílás és a csapadék biztonságos
- Képzett és megfelelően védett kezelőszemély
- A létrák csak közlekedésre, nem munkavégzésre használhatók
- Kerítse el a területet
- Munkaterület szervezése
- Elpakolt szerelvények

1. lépés: engedély iránti kérelem  
Kiszáraztatás  
Munkavégzés befejezése

# Munkaengedélyek

Munkavégzés dátuma, óra, perc (-tól, -ig):..... Munkavégzés helye:.....  
 Létesítmény, berendezés, gép, készülék megnevezése:.....  
 Munka megnevezése:.....

### MUNKAVÉGZÉSI ENGEDÉLY

LESAFFRE Magyarország Kft.

Munkavégzés dátuma, óra, perc (-tól, -ig):..... Munkavégzés helye:.....  
 Létesítmény, berendezés, gép, készülék megnevezése:.....  
 Munka megnevezése:.....

**KÜLSŐ VÁLLALKOZÓK:** Munkát irányító vállalkozó tölti ki! Az engedélyt a munkavégzés helyén kell véglegesíteni!

**VÁLLALKOZÓK MUNKAVÉGZÉSHEZ SZÜKSÉGES ISMERETEK**

IGEN	IGEN
1. A feladat elvégzéséhez szükséges szakképzettséggel, tapasztalattal rendelkezem/rendelkezőm	
2. A (Munkatámogatás/Megbiztosítás) biztosította a feladat elvégzéséhez szükséges információt	
3. A munkavégzés helyszínén a munka megkezdése előtt megtekintettem	
4. Tíz méterben vagyok a terület helyi adottságokról, veszélyeségeiről, erőforrásokról	
5. Tíz méterben vagyok a munkavégzés számai veszélyeségeiről, erőforrásokról	
6. A vonatkozó szabványokat, munkavédelmi előírásokat ismerem, betartom	
7. A munkatámogatás egy even belüli munkavédelmi oktatásban részesítet	
8. LESAFFRE projekt koordinátora az általam kért információt rendelkezésemre bocsátotta	
9. Érvényes foglalkozás-egészségügyi vizsgálatot rendelkezem, egészségi állapotom megfelelő	
10. A munkavégzéshez megfelelő felszereléssel, eszközökkel, ruhával, egyéni védőeszközökkel rendelkezem	

**VÁLLALKOZÓK MUNKAVÉGZÉSÉNEK KÖRNYEZETI ÉRINTŐ TARTÓZÉKOKAT ÉRINTŐ VESZÉLY VEDEKEZÉSEI TÁBLÁZATA**

NEM	IGEN	ALKALMAZOTT VEDELMI MÓDSZER	IGEN
1. Munkavégzésből eredő leeshető tárgy ak veszélye		A. Ekerítés munkamagasság/2 távolságon B. Ott tartózkodók eltávolítása a területről	
2. Fulladásveszély		A. Ott tartózkodók eltávolítása a területről B. O2 szertől) amatis mérés	
3. Járművek használatából eredő veszélyek közlekedés		A. Max. 5 km/h megengedett sebesség B. Ekerítés min. 2 m-es távolságon	
4. Zajos tevékenység (hangosabb mint 85 db)		A. Ott tartózkodók eltávolítása a területről B. Zajmentes és védőtávolság	
5. Vegyi anyagok (savak, lúgok, stb.) használata		A. Biztonsági adatlap, szellőztetés B. Ott tartózkodók eltávolítása a területről C. Ekerítés	
6. Gépek, szerzők használatából eredő veszély		A. Ekerítés min. 2 m-es távolságon B. Exotikus elhárító és mechanikai védelem	
7. Áramlás / Tűz / Robbanás veszély / sugárveszély		A. Ekerítés min. 5 m-es távolságon B. Ámlyékelés, étakítás C. Ott tartózkodók eltávolítása a területről	
8. Hőgörgő anyagok felületek		A. Ekerítés min. 2 m-es távolságon B. ...	

Cég neve	Munka végző neve	ALÁÍRÁS	DÁTUM

Külső vállalkozó képviselője NÉV ALÁÍRÁS Dátum

NÉV/ALÁÍRÁS / Dátum NÉV/ALÁÍRÁS / Dátum NÉV/ALÁÍRÁS / Dátum  
 LESAFFRE projekt koordinátor Területért/párhuzamos aktivitásért felelős EHS

### MUNKAVÉGZÉSI ENGEDÉLY

LESAFFRE Magyarország Kft.

**SPECIÁLIS MUNKAVÉGZÉSI ENGEDÉLYEK: LESAFFRE Projekt koordinátor TÖLTI KI! Jelelőjén „X”-el!**

A munkavégzéshez az alábbi speciális munkavégzési engedélyek szükségesek:	Szükséges
Tűzgyújtási engedély	
Magasban történő munkavégzés	
Beszállási engedély	
Elektromos munkavégzés/LOTO	
Vegyi anyagok használati engedély	

**MINIMÁLISAN ELŐÍRT EGYÉNI VÉDŐESZKÖZ: LESAFFRE Projekt koordinátor/EHS TÖLTI KI! Jelelőjén „X”-el!**

**A TERÜLETEN A VÁLLALKOZÓKAT ÉRINTŐ VESZÉLYEK VEDEKEZÉSÉHEZ MINIMÁLISAN ELŐÍRT EGYÉNI VÉDŐESZKÖZÖK:**

IGEN	IGEN
Munkavédelmi cipő	X
Láthatóság mellény	X
Védőkesztyű	
Védőszemüveg	X
Fejvédelem-vedősisak	X
Lélegző: Por elleni védelem; Porlárca	
Lélegző ellen védelem: Testheveder, Zuhánásgátló	
Zaj elleni védőeszköz	

**VÁLLALKOZÓKAT ÉRINTŐ VESZÉLYEK: LESAFFRE PROJEKT KOORDINÁTOR TÖLTI KI! Jelelőjén „X”-el!**

MUNKAVÉGZÉS KÖRNYEZETI ÉRINTŐ TARTÓZÉKOKAT ÉRINTŐ VESZÉLYEK ÉRTELMEZÉSE	NEM	IGEN	ALKALMAZOTT VEDELMI MÓDSZER	IGEN
1. LESAFFRE munkavégzésből eredő leeshető tárgy ak veszélye			A. Ekerítés munkamagasság/2 távolságon B. Ott tartózkodók eltávolítása a területről	
2. Vállalkozók leeseése. Kizárás veszély a munkaterületen			A. Ekerítés min. 2 m-es távolságon B. Exotikus elhárító és mechanikai védelem	
3. Közlekedésszerű járművek (traktor) használatából eredő veszélyek			A. Ekerítés min. 5 m-es távolságon B. Ámlyékelés, étakítás C. Ott tartózkodók eltávolítása a területről	
4. Tűzveszély			A. Ekerítés min. 2 m-es távolságon B. ...	
5. Vegyi anyagok (savak, lúgok, stb.)			A. Biztonsági adatlap, szellőztetés B. Ott tartózkodók eltávolítása a területről C. Ekerítés	
6. Gépek, szerzők használatából eredő veszély			A. Ekerítés min. 2 m-es távolságon B. Exotikus elhárító és mechanikai védelem	
8. Hőgörgő anyagok felületek			A. Ekerítés min. 2 m-es távolságon B. ...	

Cég neve	Munka végző neve	ALÁÍRÁS	DÁTUM

Külső vállalkozó felelős képviselője ALÁÍRÁS LESAFFRE projekt koordinátor ALÁÍRÁS

Tűzgyújtási engedély  
 Magasban történő munkavégzés  
 Beszállási engedély  
 Elektromos munkavégzés/LOTO  
 Vegyi anyagok használati engedély

# Munkaengedélyek

A TERÜLETEN A VÁLLALKOZÓKAT ÉRINTŐ VESZÉLYEK VÉDEKEZÉSHEZ MINIMÁLISAN ELŐÍRT EGYÉNI VÉDŐESZKÖZÖK:		
	IGEN	
Munkavédelmi cipő	X	
Láthatósági mellény	X	
Védőkesztyű		TÍPUS:
Védőszemüveg	X	
Fejvédelem-védősisak	X	
Légzés: Por elleni védelem; Porálarc		TÍPUS:
Leesés ellen védelem: Testheveder, <u>Zuhanásgátló</u>		TÍPUS:
Zaj elleni védőeszköz		

Veszélyes munkavégzés abban az esetben megengedett, ha a személyi feltételek, a tevékenységhez előírt kollektív és egyéni védőeszközök, megléte, kifogástalan állapota, rendeltetésszerű használata biztosított.

Bármely veszélyes munkavégzés során, ha olyan munkaeszközt, egyéni védőfelszerelést kell használni, amely felülvizsgálatra kötelezett, azt azonosíthatóan, a vizsgálat érvényességének megjelölésével fel kell tüntetni a munkaengedélyen.

Csak azonosítóval ellátott, érvényes felülvizsgálattal rendelkező munkaeszköz, védőfelszerelés használható.

# Munkakezdés feltétele

## Általános dokumentumok

- A munkavégzésre vonatkozó kockázatértékeléssel, a Munkavédelemről szóló törvény előírásai alapján (másolatban a helyszínen tartandó);
- Munkavállalók orvosi alkalmassági vizsgálatának rendjével;
- Egyéni védőeszköz juttatási rendjével és az átadást igazoló dokumentumokkal (másolatban a helyszínen tartandó).

# Munkakezdés feltétele

## Munkavállalók

- Munkaszerződéssel, illetve megfelelő munkajogi feltételekkel;
- Érvényes munkaköri orvosi alkalmassági vizsgálatok igazolásával (másolatban a helyszínen tartandó);
- Munkavállalók szükséges képzettségét igazoló bizonyítványokkal, oklevelekkel;
- Adott munkavégzéshez szükséges szakvizsga bizonyítványokkal (másolatban a helyszínen tartandó);
- Adott munkavégzéshez szükséges gépkezelői bizonyítványokkal, jogosítványokkal (a helyszínen tartandó);
- A tevékenységnek megfelelő, dokumentált általános és speciális munkavédelmi, tűzvédelmi oktatással, megjelölve a projekt név a tematikában (igazolása a helyszínen tartandó);
- A végzendő munkának és a környezeti hatásoknak megfelelő egyéni védőeszközökkel ellátva, a magyar jogszabályi követelményeknek megfelelően;
- Minden műszakban a munkavállalók közül kiképzett, elsősegélynyújtásra kijelölt személlyel;
- Vállalkozó köteles az általa átvett munkaterületen az egészséget nem veszélyeztető és biztonságos munkavégzés követelményeinek megvalósulását folyamatosan ellenőrizni, hogy az saját dolgozóira vagy a munkavégzés hatókörében tartózkodókra veszélyt ne jelentsen.

# Munkakezdés feltétele

## Gépek, szerszámok, egyéni védőeszközök, egyéb eszközök

- Gépek üzembe helyezésének megtörténtének, időszakos biztonsági felülvizsgálatainak elvégzésnek igazolásával (másolatban a gépnél tartandó). Emelőgépeknél emelőgép naplóval, Daruzás esetében emelési tervvel;
- Elektromos kéziszerszámok érintésvédelmi jegyzőkönyvével (másolatban a felhasználás, tárolás helyén elérhetővé kell tenni);
- Hegesztő berendezés időszakos biztonságtechnikai felülvizsgálati jegyzőkönyvével;
- Állványok építési tervével, szerelői utasításával, felülvizsgálati jegyzőkönyvével, üzembe helyezési jegyzőkönyvével, megfelelőségi tanúsítvánnyal (másolatban helyszínen tartandó);
- Egyéni védőeszközök EK megfelelőségi tanúsítványával, magyar nyelvű használati útmutatóval;
- Biztonsági hevederek felülvizsgálati jegyzőkönyvével;
- Leesés elleni védelmi eszközök érvényes felülvizsgálati jegyzőkönyvével;
- Munkavégzéshez szükséges tervekkel, engedélyekkel;
- A telephelyre behozott vegyi anyagok biztonsági adatlapjával (másolatban a felhasználás, tárolás helyén elérhetővé kell tenni);
- A létszámhoz, tevékenységhez megfelelő elsősegélynyújtó felszereléssel a munkaterületen;
- A tevékenység végzéséhez szükséges, érvényes felülvizsgálatú, megfelelő típusú tűzoltó készülékkel.




# Közlekedés

- ▶ A telephelyre gépjárművel behajtani kizárólag a munkavégzéshez kötődő anyagszállítás céljából engedélyezett, előzetes regisztrációt követően.
- ▶ A személyszállító járművek a telephely előtti külső parkolóban parkolhatnak.
- ▶ A regisztráció részeként a szállító járművek rendszámát le kell adni a projekt vezetője részére. Érkezéskor a porta szolgálat ellenőrzi a jogosultságot.
- ▶ A telephelyen való közlekedés során a közúti közlekedési (KRESZ) szabályok betartása kötelező!
- ▶ A megengedett maximális sebesség 20 km/h. A Kivitelező belépésre jogosult gépjárműveivel csak a projekt vezető által kijelölt helyen tartózkodhat.
- ▶ A Kivitelező csak a kijelölt területeket és helyiségeket használhatja
- ▶ A telephelyen közúti és vasúti teherszállítás történik. A közúti és vasúti teherszállító járművek ki- és berakodása a kijelölt helyeken illetve lefejtésük a lefejtő állomásokon történik. A rakodási illetve lefejtési műveletek során a teherszállító járművek közelében csak a rakodási, lefejtési feladattal megbízott személyek tartózkodhatnak.



# Közlekedés

- ▶ Gyalogosan kizárólag a gyalogos közlekedésre kiépített vagy megjelölt területen szabad közlekedni! Lezárt utakra, területekre behajtani vagy gyalogosan bemenni szigorúan tilos!
- ▶ A PIROS, biztonsági zónát jelölő folytonos vonalon belül, vasúti tartálykocsi mellett, gyalogosan vagy gépjárművel közlekedni illetve tartózkodni TILOS!
- ▶ A gyalogos közlekedésre veszélyt jelentő területekre **SÁRGA-FEKETE** jelölés figyelmeztet.



# Vasútüzemi szabályok

EHS-005 munkautasítás

## Belső vasútüzem területe (áttekintő térkép)

Megjegyzés: a belső vasútüzem az 1., 2., 3., 4., és 5. iparvágányból és iparvágány mellett elhelyezkedő létesítményekből áll. A 2. sz iparvágányon vasútüzemi tevékenység nem zajlik, így az nem tartozik a munkautasítás hatálya alá



# Vasútüzemi szabályok

EHS-005 munkautasítás

## A belső vasútüzemhez nem tartozó munkavállalókra és alvállalkozókra vonatkozó biztonsági szabályok:

- a) Vágányok között, vagy azok közelében az úrszelvényen belül még átmeneti időre sem tartózkodhatnak



*Úrszelvény: A vágány mentén a vasúti járművek és a rajtuk lévő rakományok akadálytalan áthaladásához általában szükséges tér vágánytengelyre merőleges, ívben fekvő vágányoknál sugárirányú keresztmetszete.*

*Kiegészítő magyarázat: Sínszálon kívüli 2,5 méteres biztonsági sávot be kell tartani, azon belül tartózkodni tilos. LESAFFRE Magyarország Kft. belső vasútüzemi területén, az 1. számú iparvágány mellett jelölésre került a biztonsági sáv egy jól látható piros csíkkal. A tartózkodási tilalmat a jelöléssel nem rendelkező úrszelvények területén is be kell tartani!*



# Vasútüzemi szabályok

EHS-005 munkautasítás

b) Tilos anyagot, árut, tárgyakat úrszelvényen belül lerakni, vagy a biztonsági sávot – ami a tolatószemélyzet mozgására kijelölt közlekedési sáv is egyben - bármiféle anyag tárolására használni.

c) Gyalogosok, vagy közúti járművek (gépkocsik, targoncák) csak a kijelölt átjáróhelyeket használhatják átkelésre és akkor is meg kell győződniük, hogy az átjáróhelyek szabadok-e, az átjárást vasúti járművek mozgása, vagy közlekedése nem veszélyezteti-e.

*Kiegészítő magyarázat: A kijelölt átjárók sorompóval vannak ellátva, amelyeket áthaladás előtt nyitni, áthaladást követően pedig zárt kell! A sorompók alap állapota a zárt állás.*

*Összesen 2 db sorompóval ellátott kijelölt átjáró van gyalogosok és gépjárművek számára, valamint további 2 db átjáró, kizárólag gyalogosok számára. Nem minősülnek kijelölt átjárónak az úrszelvényhez vezető lépcsők. A lépcsők igénybevétele esetén is be kell tartani a sínszáltól számított 2,5 méteres biztonsági távolságot*



# Vasútüzemi szabályok

EHS-005 munkautasítás

Kijelölt átjáró,  
sorompóval



Kijelölt gyalogos  
átjáró



Nem kijelölt  
átjáró





## Biztonságos munkavégzésre alkalmas állapot

A telephelyen kizárólag munkára végzésre alkalmas állapotban, vagyis kipihten, alkoholtól és más bódító, kábító szerektől mentesen lehet csak tartózkodni, munkát végezni! Az alkoholszondás ellenőrzésnek mindenki köteles magát alávetni!

- egészségesen, kipihten
- alkohol-, kábítószer- és gyógyszermentesen
- érvényes, alkalmas minősítésű orvosi vizsgálati eredménnyel







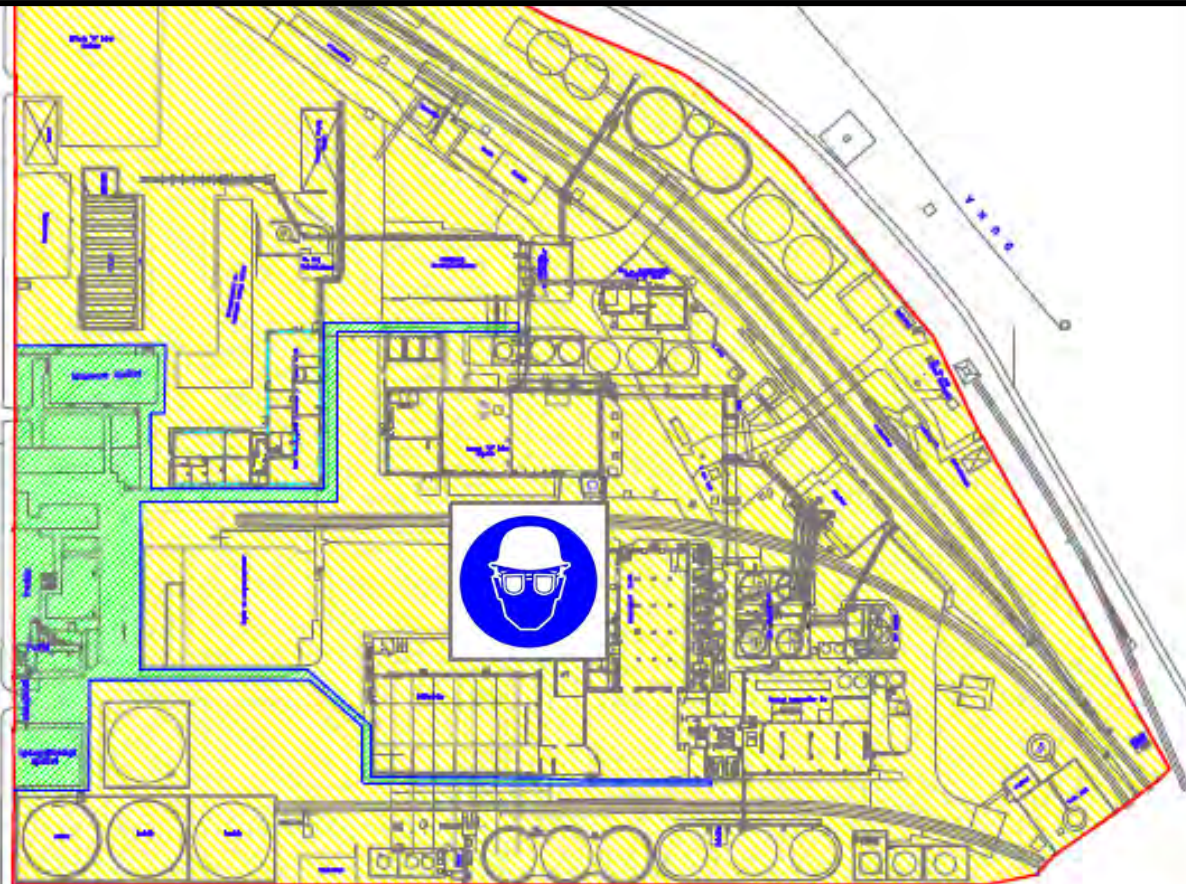
Adminisztratív terület, védősisak használata NEM kötelező!

Administrative zone, Safety helmets not necessary!



Operatív terület, Védősisak használata kötelező!

Operative zone, Safety helmets must be worn!



A munkavégzés során kötelező a tevékenység jellegének megfelelő egyéni védőeszközök, védőcipő, védőruha, munkaruha viselése! Fejvédő sisak vagy védősapka használata a **ZÖLD ZÓNA** - n kívüli épületekben és külső területeken is kötelező!

# Fokozott elcsúszás és leesés veszélyes munkahelyszínek



Csomagoló üzem,  
dobszűrő szint



Csomagoló üzem,  
dobszűrő szint, gépek  
tisztítása




# Zajos munkahelyek, kockázatértékelés

A megengedett felső beavatkozási határértéket (85 dB) meghaladó területek:

- Szeparátor tér
- BSL üzem
- APV hűtőgépház, Fúvógépház
- Kazánház
- Csomagolóüzem



# Füldugó alkalmazása, használata

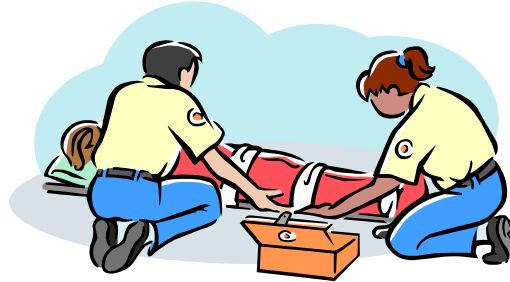


Hallásvédő eszköz (füldugó) szakszerű használata

- Egyik kezével nyúljon át a feje fölött és húzza a fülét felfelé.
- Másik kezével fogja meg a füldugót illessze mélyen a hallójáratba.



# Teendők baleset esetén



- Segítségnyújtás megkezdése - csak képzett elsősegélynyújtók, kijelölt munkahelyi elsősegélynyújtó helyeken !!!
- Szükség esetén Orvosi szolgálat, vagy Portaszolgálat (121) értesítése
- Közvetlen munkahelyi vezető illetve Lesaffre projekt koordinátor értesítése
- Baleset dokumentálása a Munkabaleseti naplóba -> Munkavédelmi szakember informálása



# Szükséges teendők sav és lúg szembe fröccsenése esetén



Vedd ki a tartóból a flakont!



Fordítsd el a kupakot a zár felszakadásáig!



Hajtsd hátra a fejed, illeszd a szemgödörhöz a flakon megfelelően kialakított tetejét, nyomd meg a flakont és öblítsd ki a szemedet!





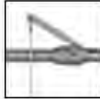

Fizikai szennyeződések szembe kerülése esetén hajtsd előre a fejed és így öblítsd át a szemed! (Ha előre hajtod a fejed, elkerülheted, hogy a ruhád nedves legyen.)

Fontos: bármilyen sérülés esetén a szemet PLUM szemkimosó folyadékkal késlekedés nélkül, azonnal, kíméletesen ki kell öblíteni. Nyomd ki a flakont óvatosan, folyamatosan. Ezután mindig keresd fel az orvost és folytasd a szemöblítést az utazás alatt is.

# Vésszuhanyok

- Fermentáló üzem
- Sav-lúg lefejtő
- SWENSON üzem



Ellenőrzési pontok	
A vésszuhany megközelíthető, nincs eltorlaszolva	
Vésszuhany pictogram megléte	
Karos indító sérülésmentes, a működtető kar akadálymentesen mozog	
A folyamatos vízellátás biztosított (vízellátó csőszakaszon a csapok nyitott állásban vannak)	
A szórótárcsa vízkömentes, a víz egyenletesen szóródik	



# Defibrillátor a portán





# Teendők vészhelyzet esetén

Minden észlelt rendkívüli eseményt (munkabaleset, tűz – még az eloltottat is, vegyi anyag kiömlés, stb.) jelenteni kell!

Személyi sérülés, rosszullét, környezeti káresemény illetve tűz, vagy annak közvetlen veszélye esetén azonnal értesíteni kell a projekt koordinátort mobil telefonon és a portaszolgálatot **121**-es belső melléken vagy a **+36 70 774-14-92**-as mobil telefonszámon.

Észlelt tűz esetén a bejelentőnek közölnie kell, hogy hol, mi ég, emberi élet van-e veszélyben, illetve a nevét, telefonszámát.

Vészhelyzet esetén kövesse a menekülési útvonalat és menjen a gyülekezési helyre.

A gyülekezési hely a telephely személyi portájával szemben található személygépjármű parkoló területén található.



**LESAFFRE**

**TŰZ ÉS HAVÁRIA ESETÉRE KIJELÖLT  
GYŰLEKEZÉSI HELY!**



# Tűzoltó készülékek működtetése

- Húzza ki a biztosítószeget
- Irányítsa a tömlőt a tűzre
- Nyomja össze a tetején található karokat
- Mozgassa a készüléket, vagy a tömlőt





# Kijelölt dohányzóhelyek

A telephelyen a dohányzás – a telephelyen közlekedő járművekben is - szigorúan tilos! Dohányozni kizárólag a DOHÁNYZÁSRA KIJELELT HELYEKEN lehet!



EHS Megbízottak:  
**Mészáros Szabolcs**

Tel.: +36-20-456-14-30 (Csütörtök)

Dusik **Milán**

Tel.: +36-20-363-46-37 (Hétfő-Kedd-Szerda)

E-mail: [ehs.hu@lesaffre.com](mailto:ehs.hu@lesaffre.com)



LESAFFRE 

Együtt dolgozunk azért,  
hogy a biztonság legyen  
a prioritásunk

SAFETY  
F1RST

